

外型典雅 | 控溫即速 | 目標必達

We care about your needs



雅 速 達

輕鋼架節能循環扇

好省電

結合空調，降低壓縮機負載，環保節能

加速空氣循環，快速平衡空間溫度，為您帶來舒適微風，又能省荷包。

搭配風管接頭使用，更能改善空調出風口直吹問題

RoHS 限用物質含有情況標示聲明						
單元	限用物質及其化學符號					
	鉛 (Pb)	汞 (Hg)	鎘 (Cd)	六價鉻 (Cr+6)	多溴聯苯 (PBB)	多溴二苯醚 (PBDE)
導線	○	○	○	○	○	○
風扇馬達	○	○	○	○	○	○
同步馬達	○	○	○	○	○	○
電路板	○	○	○	○	○	○
外殼塑料件	○	○	○	○	○	○
金屬組件	○	○	○	○	○	○

備考1. “超出0.1wt %” “超出0.01wt %” 係指限用物質之百分比含量超出百分比含量基準值。
備考2. “○” 係指該項限用物質之百分比含量未超出百分比含量基準值。
備考3. “—” 係指該項限用物質為排除項目。



好安心

長時間運轉不跳機，穩定效能一極棒。

即便利

輕巧無線遙控，操作控制最簡便。

遙控器使用說明

- 轉速分為高、中、低三速。
- 導風轉盤可選擇開啟(循環)或關閉(定點)。
- 遙控器電源為4號1.5V X 2，裝置方式請依照電池槽內之圖示。
- 如長時間不使用，請務必卸下電池，以免遙控器損壞。
- 更換後之廢棄電池請確實做好資源回收。
- Y18-DC標配定時功能。
- 14"、16"型號具自然風模式。

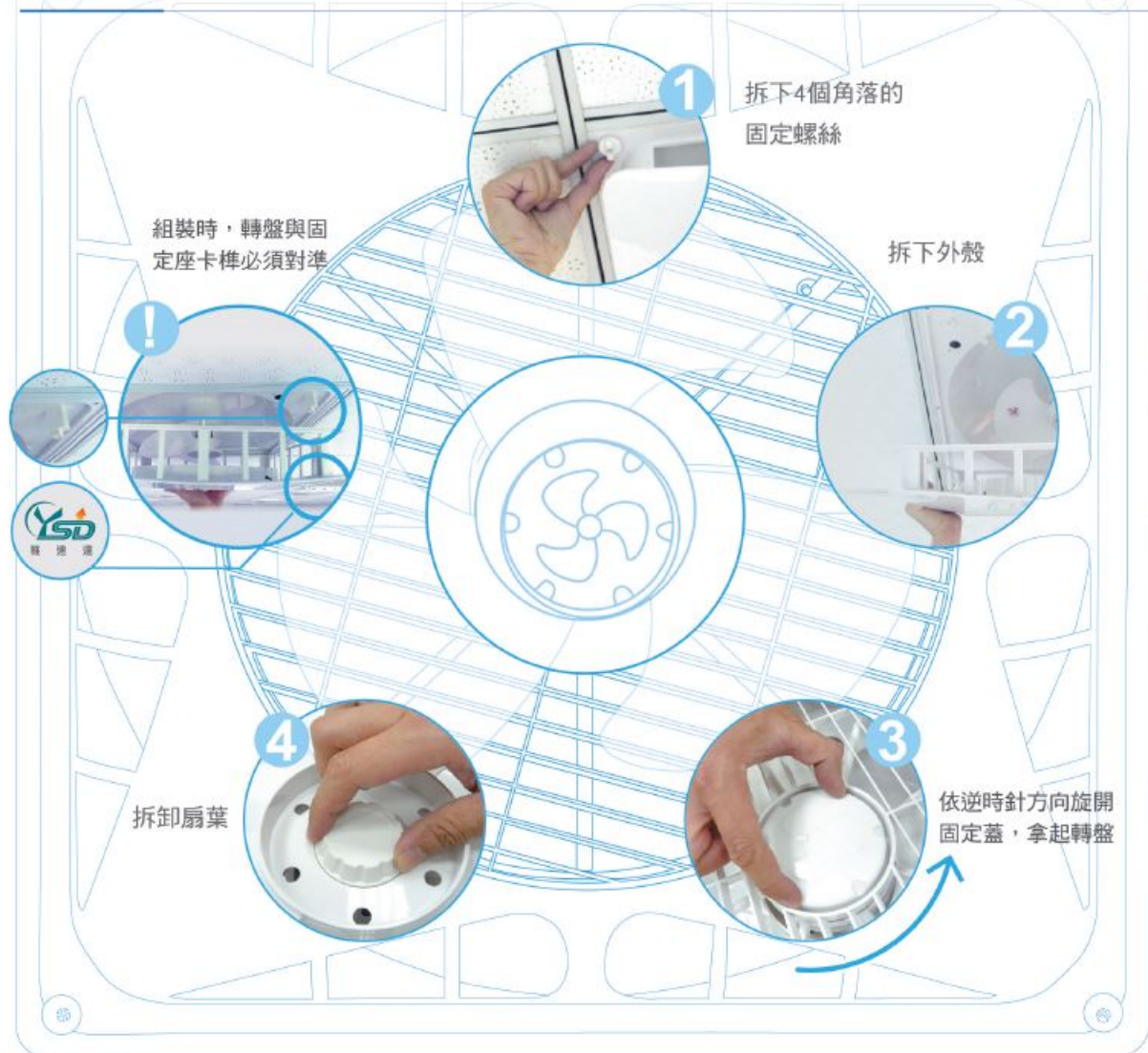


MIT
100%
台灣製造

2005年創立。為生產大型負壓排風扇、工業變頻水冷扇、強力送風機及輕鋼架循環扇等產品之專業通風降溫設備廠。主要銷售對象：工業工廠、園藝溫室、農業畜牧及各式營業場所等，具多年內外銷經驗。擁有ISO9001品質系統認證。眾多產品獲歐盟CE、美加cUL及多項國內、外專利認證。多項產品皆取得由台灣工業技術研究院實驗室測試後取得之數據報告，產品品質堅實可靠。

易清潔

簡約流線設計，機體不易積塵好乾淨。



機殼不可水洗，轉盤與固定蓋可水洗，但須完全乾燥才可裝回。
絕對要確實關閉電源，再行拆卸清潔，以免發生危險

採用高效率馬達
節能省電



台灣製造
品質安心



簡約設計
不易積塵



輕鋼架
節能循環扇

廣角送風
舒適滿點



定時功能
自動關機



搭配空調使用
加速循環 快速冷房



產品系列



Y14-AC、DC

14吋風葉圓弧型




DC節能環保 省電100%



型號	Y14-AC	Y14-AC(2)	Y14-DC
外殼材質	ABS塑膠		
風葉	14" 三葉ABS塑膠風葉		
低 / 中 / 高速 音量	37 dB / 49 dB / 54 dB		35 dB / 48 dB / 50 dB
電壓	110V	220V	100V-240V
耗電量	24(低) / 32(中) / 43(高) w / hr ±10%		8(低) / 12(中) / 24(高) w / hr ±10%
能源效率	-		4.11 m ³ / min / w
尺寸	602 x 602 x 180mm		
重量	5kg		

註：音量數據僅參考用，實際分貝值因安裝方式及使用環境而異。
可選配中速啟動功能。
可特製風管型(8"、10"用)。



Y16-AC、DC

16吋風葉二片型



DC節能環保 省電100%



型號	Y16-AC	Y16-AC(2)	Y16-DC
外殼材質	ABS塑膠		
風葉	16" 三葉ABS塑膠風葉		
低 / 中 / 高速 音量	37 dB / 50 dB / 55 dB		36 dB / 48 dB / 51 dB
電壓	110V	220V	100V-240V
耗電量	28(低) / 35(中) / 45(高) w / hr ±10%		10(低) / 15(中) / 27(高) w / hr ±10%
能源效率	-		3.05 m ³ / min / w
尺寸	602 x 602 x 190mm		
重量	5kg		

註：音量數據僅參考用，實際分貝值因安裝方式及使用環境而異。
 可選配中速啟動功能。
 可特製風管型(8"、10"用)。



Y18-DC

18吋風葉二片型



定時功能



DC節能環保 省電100%



型號	Y18-DC
外殼材質	ABS塑膠
風葉	18" 三葉ABS塑膠風葉
低 / 中 / 高速 音量	43 dB / 48 dB / 51 dB
電壓	100-240V
耗電量	12(低) / 19(中) / 32(高) w / hr ±10%
能源效率	3.64 m ³ / min / w
尺寸	602 x 602 x 195mm
重量	4.5kg

註：音量數據僅參考用，實際分貝值因安裝方式及使用環境而異。
 定時2、4、6小時功能。
 可特製風管型(8"、10"用)。

安裝步驟



移開天花板。



採對角方向
往上推入。



放平置於輕鋼架上。



將電源線接上
快速接頭。

接電前絕對要關閉電源



安裝時若將風扇轉盤分開，裝回時請確認對準固定座卡榫。
請務必在風扇安裝定位後，再行接電測試，以免發生危險。

配件



非輕鋼架天花板也可使用

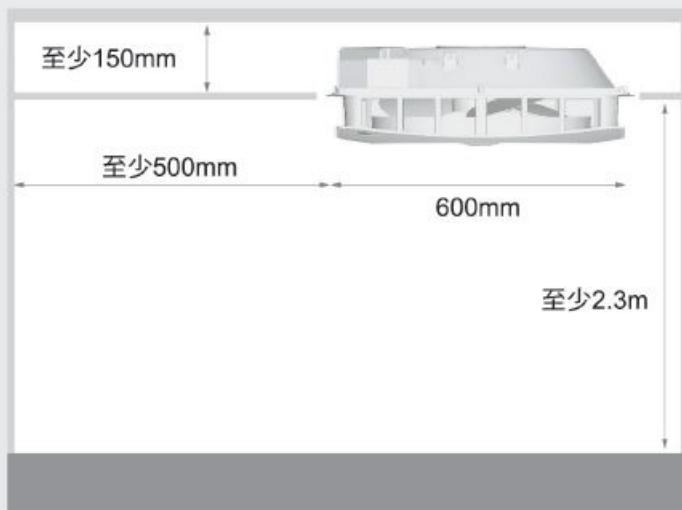
吸頂式支撐架(附固定螺絲)



風管接頭(8"、10"風管共用)

DIY安裝規劃


- 1 所需安裝空間如右圖。
- 2 請確認輕鋼架是否為600 x 600mm。
- 3 務必請具有電器技術資格人員安裝。
- 4 入電線材使用單心線1.6mm~2.0mm 規格。
- 5 請確認電壓是否符合額定電壓。
- 6 多台安裝時，每台之間至少需間隔4格輕鋼架。
- 7 輕鋼架需可承重20kg，方可安裝。



! 請絕對要關閉電源，再進行安裝

- 本電器不預期提供生理、感知、心智能力、經驗或知識不足之使用者(包含兒童)使用，除非在對其負有安全責任的人員之監護或指導下安全使用。
- 孩童應受監護，以確保孩童不嬉玩電器。

安裝實績





台灣製品



保固一年



永久服務



Ya Suh Dar

雅速達股份有限公司

台中總公司

42073 台中市豐原區三豐路二段 549巷440號

☎ / 04-25278062 (代表號) 📠 / 04-25291238 / 04-25293889

✉ / sales@yasuda.com.tw



立即服務

0800-258-168

<本公司保留產品設變權>