



WWW.YASUDA.COM.TW

產品特點




快拆設計

創造優質的室內空氣品質

- 超省電：採用高效率馬達，達到靜音、節能、環保。
- 最舒適：採用最適合人體感受的分段風調速，舒適滿點。
- 好安心：長時間運轉不跳機，穩定效能一極棒。
- 即便利：輕巧無線遙控，操作控制最簡便。
- 零負擔：搭配冷暖空調使用，有效降低空調壓縮機負載。
- 易清潔：簡約流線設計，機體不易積塵好乾淨。



DC省電100%



Y14-AC、DC 14吋風葉圓弧型

型號	Y14-AC	Y14-AC(2)	Y14-DC
外觀材質	ABS塑膠		
風葉	14" 三葉ABS塑膠風葉		
低/中/高速 音量	37 dB/ 49 dB/ 54 dB		35 dB/ 48 dB/ 50 dB
電壓	110V	220V	100V-240V
耗電量	24(低) / 32(中) / 43(高) w/hr ±10%		8(低) / 12(中) / 24(高) w/hr ±10%
尺寸	602x602x180mm		
重量	5kg		

註：音量數據僅參考用，實際分貝值因安裝方式及使用環境而異。
轉盤同步馬達：AC + 4.5w、DC + 4w/hr。
可選配中速啟動、定時(2、4、6小時)功能。
可特製風管型(8"、10"用)。

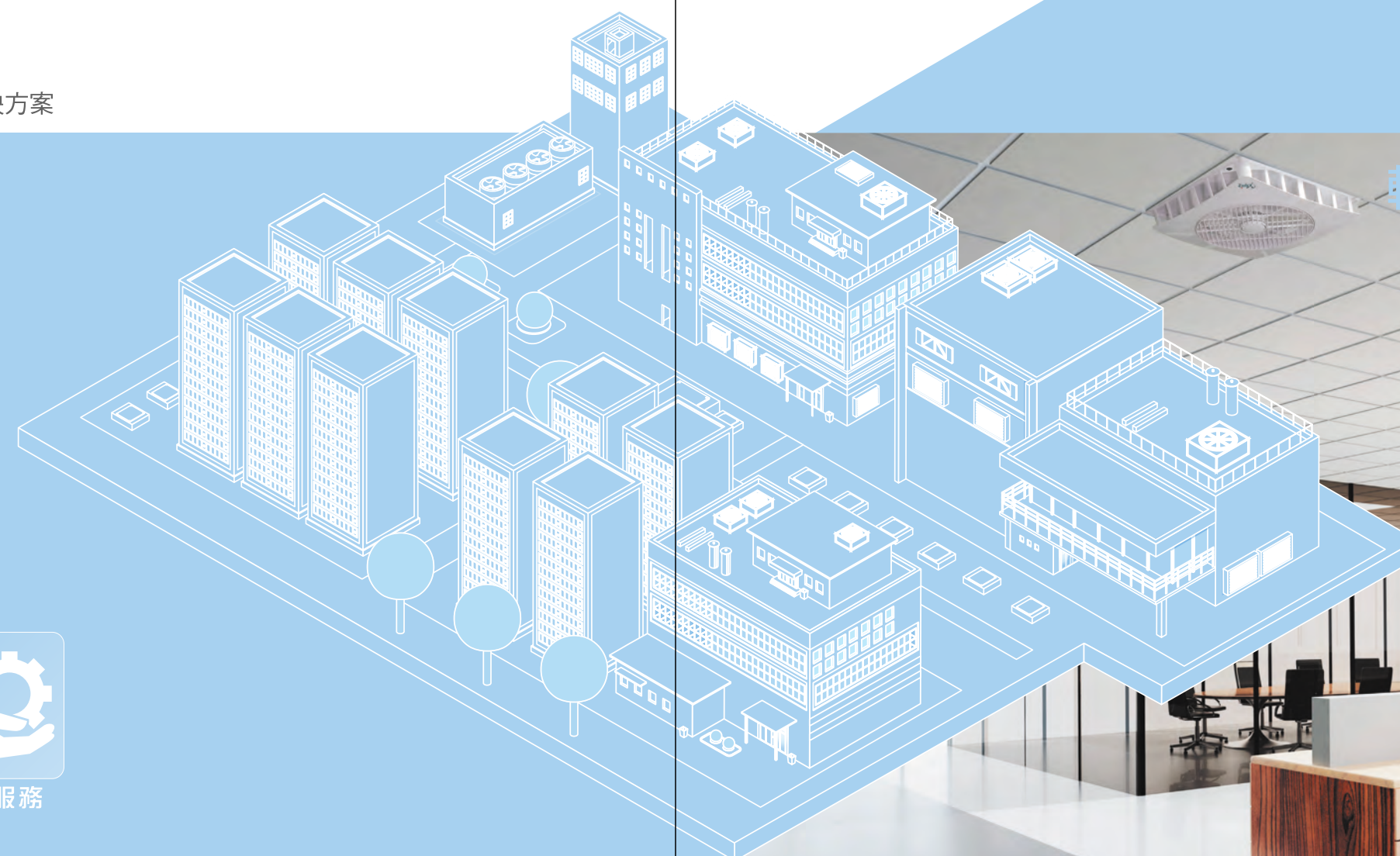
各式場所 悶熱 異味 粉塵 煙霧 完美解決方案



外型典雅 | 目標必達 | 控溫即速

CEILING FAN

輕鋼架節能循環扇



台灣製品 保固一年 永久服務



雅速達股份有限公司

台中總公司
42073 台中市豐原區三豐路二段549巷332號
☎ / 04-25278062 (代表號) ☎ / 04-25291238 / 04-25293889
✉ / sales@yasuda.com.tw

桃園分公司
33455 桃園市八德區國豐街289巷1-5號

台南分公司
71752 台南市仁德區仁義里義林路256巷86號

高雄分公司
82055 高雄市岡山區上里台上路38號



銘崙電機工業股份有限公司 (專業馬達廠)



立即服務
0800-258-168
<本公司保留產品設變權>

AC Design 04-27071159

We care about your needs

WWW.YASUDA.COM.TW


輕鋼架 節能循環扇

CEILING FAN /
SHUTTER SERIES



遙控器使用說明

- 轉速分為高、中、低，另有自然風模式。
- 導風轉盤可選擇開啟(循環)或關閉(定點)。
- 遙控器電源為4號1.5V X 2，裝置方式請依照電池槽內之圖示。
- 如長時間不使用，請務必卸下電池，以免遙控器損壞。
- 更換後之廢棄電池請確實做好資源回收。



DC省電100%


Y16-AC、DC

16吋風葉二片型

型號	Y16-AC	Y16-AC(2)	Y16-DC
外觀材質	ABS塑膠		
風葉	16" 三葉ABS塑膠風葉		
低/中/高速 音量	37 dB/ 50 dB/ 55 dB		36 dB/ 48 dB/ 51 dB
電壓	110V	220V	100V-240V
耗電量	28(低) / 35(中) / 45(高) w/hr ±10%		10(低) / 15(中) / 27(高) w/hr ±10%
尺寸	602x602x190mm		
重量	5kg		

註：音量數據僅供參考，實際分貝值因安裝方式及使用環境而異。
轉盤同步馬達：AC + 4.5w、DC + 4w/hr。
可選配中速啟動、定時(2、4、6小時)功能。
可特製風管型(8"、10"用)。

配件



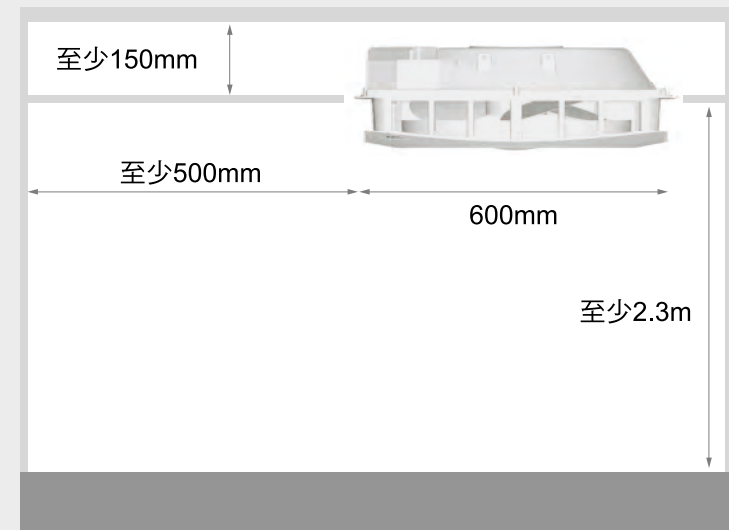
非輕鋼架天花板也可使用

DIY安裝步驟



DIY安裝規劃

- 所需安裝空間如右圖。
- 請確認輕鋼架是否為600x600mm。
- 務必請具有電器技術資格人員安裝。
- 入電線材使用單心線1.6mm~2.0mm 規格。
- 請確認電壓是否符合額定電壓。
- 多台安裝時，每台之間至少需間隔4格輕鋼架。
- 輕鋼架需可承重20kg，方可安裝。



請絕對要關閉電源，再進行安裝。

安裝實績

